


Kommando-Liste

Smarten Stilma

Rock Howard



Spezialmoves: Spezialtaste (REV-Künste: gleichzeitig \triangle \square)

Einfache Special moves	Reppuu Ken	\triangle
	Shippuu Ken	(In der Luft) \triangle
	Hard Edge	\leftarrow + \triangle
	Rising Tackle	\rightarrow + \triangle
	Shinkuu Nage	(Wenn nahe) \downarrow + \triangle


Spezialmoves: Kommando-Eingaben

Spezial moves	Crack Counter	\downarrow \leftarrow \rightarrow + \times
	Rage Run >Type: Layup	\downarrow \leftarrow \rightarrow + \times > \square
	>Type: Cut	> \times
	>Type: Dunk	> \triangle
	>Type: Shift	> \circ

Ignition Gears	Raging Storm	\leftarrow + \triangle + \circ
	Shining Knuckle	Neutral oder \rightarrow + \triangle + \circ

Hidden Gear	Power Geysir - Type: R	(2 Kraftleiste + S.P.G.) \downarrow \leftarrow \rightarrow \downarrow \leftarrow \rightarrow + R1
-------------	------------------------	---

Terry Bogard



Spezialmoves: Spezialtaste (REV-Künste: gleichzeitig \triangle \square)

Einfache Special moves	Power Wave	\triangle
	Burning Knuckle	\leftarrow + \triangle
	Power Dunk	\rightarrow + \triangle
	Power Charge	\downarrow + \triangle > \triangle > \triangle


Spezialmoves: Kommando-Eingaben

Spezial moves	Crack Shoot	\downarrow \leftarrow \rightarrow + \times

Ignition Gears	Power Geysir	\leftarrow + \triangle + \circ
	Buster Wolf	Neutral oder \rightarrow + \triangle + \circ

Hidden Gear	Cosmic Strike Geysir	(2 Kraftleiste + S.P.G.) \downarrow \leftarrow \rightarrow \downarrow \leftarrow \rightarrow + R1
-------------	----------------------	---

Preecha




Spezialmoves: Spezialtaste (REV-Künste: gleichzeitig \triangle \square)

Einfache Special moves	Screw Leg	\triangle
	Circular Step >Low Angle Kick	\leftarrow + \triangle > \times
	>Parabola Knee	> \circ
	>Arc Elbow	> \square
	Sine-Cosine	\rightarrow + \triangle
	\rightarrow Tangent	Sine-Cosine \rightarrow + \triangle
	Hyperbolic Kick	\downarrow + \triangle

Ignition Gears	Screw Archimedes Spiral	\leftarrow + \triangle + \circ
	$P = mc^2$	Neutral oder \rightarrow + \triangle + \circ

Hidden Gear	Preecha's Last Theorem	(2 Kraftleiste + S.P.G.) \downarrow \leftarrow \rightarrow \downarrow \leftarrow \rightarrow + R1
-------------	------------------------	---

Vox Reaper



Spezialmoves: Spezialtaste (REV-Künste: gleichzeitig \triangle \square)

Einfache Special moves	Kokuen-Ryuu	\triangle
	Kyouchou Jin	\rightarrow + \triangle
	Messhou Hisetsu	(In der Luft) \triangle
	Gou Dangai	\downarrow + \triangle
	Gou Retsu Shou	(Wenn nahe) \leftarrow + \triangle

Ignition Gears	Shougeki Raku	\leftarrow + \triangle + \circ
	Majin Engetsu Rin	Neutral oder \rightarrow + \triangle + \circ

Hidden Gear	Seigai Shuu	(2 Kraftleiste + S.P.G.) \downarrow \leftarrow \rightarrow \downarrow \leftarrow \rightarrow + R1
-------------	-------------	---

Marco Rodrigues



Kommando-Liste

Kyokugen Hiji \rightarrow + \square

Spezialmoves: Spezialtaste (REV-Künste: gleichzeitig \triangle \square)

Einfache Special moves	Ko'ou Ken	\triangle
	Kohou	\rightarrow + \triangle
	Hien Shippuu Kyaku	\leftarrow + \triangle
	Harai Uke	\downarrow + \triangle
	Ryuusen Ken	\square (Halten und loslassen)
	Kosen Kyaku	\times (Halten und loslassen)

Ignition Gears	Haou Shoukou Ken	\leftarrow + \triangle + \circ
	Super Kyokugen Kohou	Neutral oder \rightarrow + \triangle + \circ

Hidden Gear	Ryuuko Ranbu	(2 Kraftleiste + S.P.G.) \downarrow \leftarrow \rightarrow \downarrow \leftarrow \rightarrow + R1
-------------	--------------	---

* Die Kommando-Eingabe beim Guard Cancel ist dieselbe wie beim Arcade-Stil.